

















## LEDERATA


















 Max kW	11 kW	
 Norm kW	8 kW	 120 mm
 Min kW	4 kW	 10-14 Pa
 %	80	 Tertiary / Tercijarno
	490x560x950 mm	
	300x370x370 mm	 CID
 kg	102 Kg	 CITP

► Pictograms Explanation

LEDERATA a legna con porte e top in ghisa, vetro ceramico resistenze 750°C, fianchi in piastrella di ceramica con colori a scelta: BIANCO, ROSSO e NERO.











## LEDERATA PLUS

 Max. kW	11 kW	 Ø	120 mm
 Norm. kW	9 kW		220x396,6x325 mm
 Min. kW	4 kW		10-14 Pa
 %	81		Tertiary / Tercijarno
	490x435x1310 mm		
	300x370x370 mm		CID
 Kg	122 Kg		CITP
			

LEDERATA PLUS è la stufa a legna realizzata con porte top in ghisa, vetro ceramico resistente 750°C, fianchi in piastrella di ceramica con colori a scelta: BIANCO, ROSSO e NERO.

## MAGIC STOVE

















Max. kW	11 kW	
Nom. kW	7 kW	 120 mm
Min. kW	4 kW	 10-14 Pa
%	79	 Secondary / Sekundarno
	490x510x835 mm	
	300x350x250 mm	CID
	58 Kg	CITP

MAGIC STOVE è la stufa a legna realizzata con porte top in ghisa, vetro ceramico resistente 750°C, fianchi in acciaio con colori a scelta: ROSSO e NERO.















## NIKA

 Max. kW	12 kW	
 Nom. kW	9 kW	 120 mm
 Min. kW	4 kW	 10-14 Pa
 %	75	 Tertiary / Tercijarno
 563x555x1022 mm		
 360x390x370 mm		 CID
 Kg	123 Kg	 MTP

NIKA è la stufa a legna realizzata con porte top in ghisa, vetro ceramico resistente 750°C, fianchi in in acciaio colore NERO.

## TS-SWB
















 Max. kW	9 kW	 Kg/h	2,3
 Nom. kW	8 kW		
 Min. kW	4 kW	 Ø	120 mm
 %	73		10-14 Pa
	580x369x830 mm		Tertiary / Tercijarno
	487x220x225 mm		
 Kg	86 Kg		

TS-SWB è la stufa a legna realizzata con porte top in ghisa, vetro ceramico resistente 750°C, fianchi in acciaio colore NERO. 10 ore di fuoco continuo.



## TS-L

 Max. kW	11 kW	 Kg/h	2,8
 Nom. kW	10 kW		
 Min. kW	5 kW	 Ø	150 mm
 %	76		10-14 Pa
	705x434x760 mm		Tertiary / Tercijarno
	612x286x315 mm		
 Kg	114 Kg		

TS-L è la stufa a legna realizzata con porte top in ghisa, vetro ceramico resistente 750°C, fianchi in in acciaio colore NERO. 10 ore di fuoco continuo.